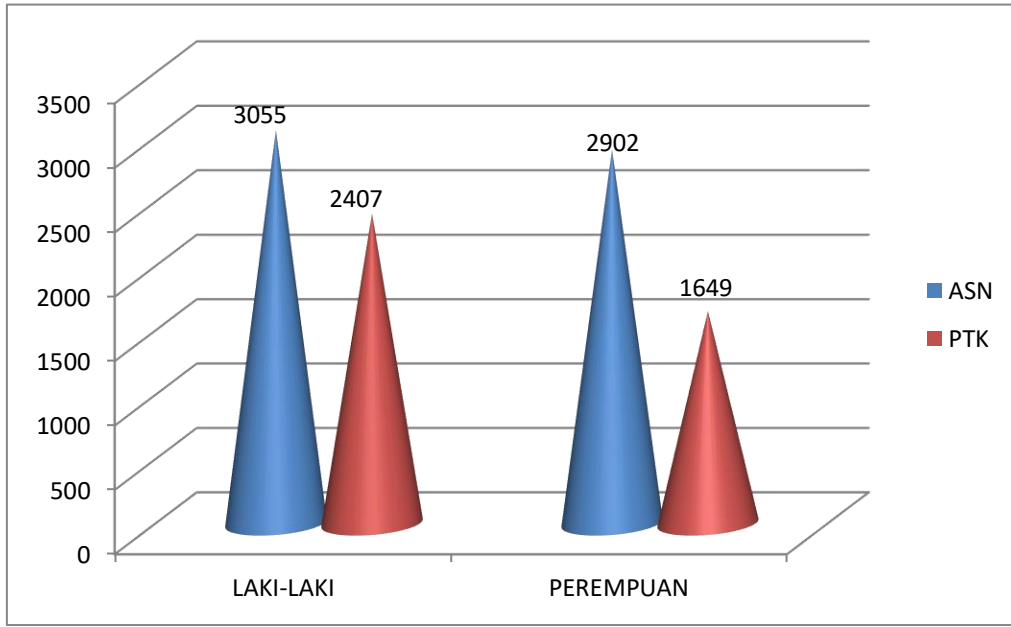


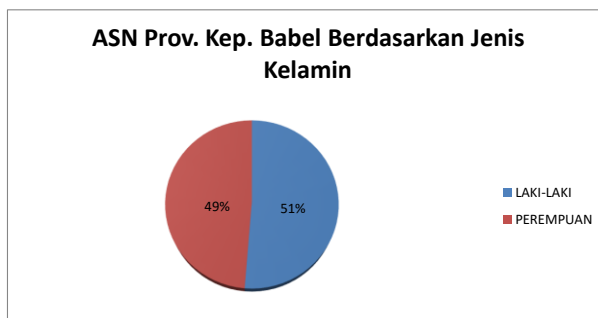
Komposisi Pegawai Pemprov Babel (ASN dan PTK)
Periode 30 Juni 2022

Komposisi	JENIS KELAMIN		JUMLAH
	LAKI-LAKI	PEREMPUAN	
ASN	3055	2902	5957
PTK	2407	1649	4056



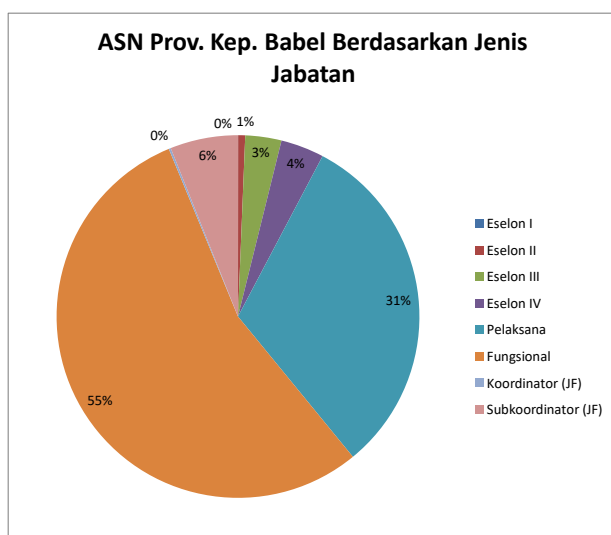
REKAPITULASI JUMLAH ASN PROV. KEP. BABEL
BERDASARKAN PANGKAT/GOL. DAN JENIS KELAMIN
Periode 30 Juni 2022

NO.	JENIS KELAMIN		JUMLAH
	LAKI-LAKI	PEREMPUAN	
TOTAL	3055	2902	5957



REKAPITULASI JUMLAH ASN PROV. KEP. BABEL
BERDASARKAN JENIS JABATAN DAN JENIS KELAMIN
Periode 30 Juni 2022

NO.	ESELON	JENIS KELAMIN		JUMLAH		PERSENTASE
		LAKI-LAKI	PEREMPUAN			
1	I-b	1	0	1	460	7,72%
2	II-a	28	2	30		
3	II-b	6	1	7		
4	III-a	107	30	137		
5	III-b	48	7	55		
6	IV-a	166	64	230		
Non Eselon :						
7	- Pelaksana	989	879	1868	3629	5497
8	- Fungsional (JF)	1481	1777	3258		
	- Koordinator (JF)	10	1	11		
	- Subkoordinator (JF)	219	141	360		
TOTAL		3055	2902	5957		100%

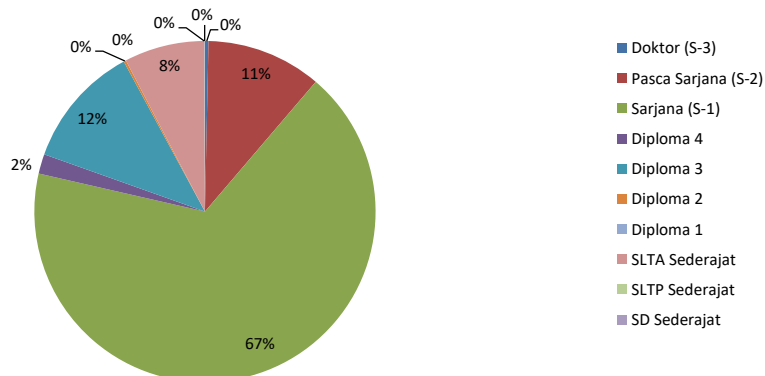


**REKAPITULASI JUMLAH ASN PROV. KEP. BABEL
BERDASARKAN PANGKAT/GOL. DAN PENDIDIKAN TERAKHIR
Periode 30 Juni 2022**

NO.	PANGKAT	GOL. RUANG	PENDIDIKAN TERAKHIR										JUMLAH TOTAL	
			S-3	S-2	S-1	D-4	D-3	D-2	D-1	SLTA / Sederajat	SLTP	SD		
1	Pembina Utama	IV/e	2	1	-	-	-	-	-	-	-	-	3	831
2	Pembina Utama Madya	IV/d	2	16	9	-	-	-	-	-	-	-	27	
3	Pembina Utama Muda	IV/c	4	16	11	1	-	-	-	-	-	-	32	
4	Pembina TK. I	IV/b	9	108	112	-	1	-	-	-	-	-	230	
5	Pembina	IV/a	3	160	338	4	27	4	-	3	-	-	539	
6	Penata TK. I	III/d	-	200	1087	17	14	4	-	14	-	-	1336	4075
7	Penata	III/c	-	112	1010	21	81	-	-	6	-	-	1230	
8	Penata Muda TK. I	III/b	-	36	566	25	153	1	-	38	-	-	819	
9	Penata Muda	III/a	-	1	395	43	163	2	-	86	-	-	690	
10	Pengatur TK. I	II/d	-	-	4	-	105	-	-	149	-	-	258	
11	Pengatur	II/c	-	-	-	-	151	2	-	70	-	-	223	563
12	Pengatur Muda TK. I	II/b	-	-	-	-	-	-	-	77	-	-	77	
13	Pengatur Muda	II/a	-	-	-	-	-	-	-	5	-	-	5	
14	Juru TK. I	I/d	-	-	-	-	-	-	-	-	1	1	2	6
15	Juru	I/c	-	-	-	-	-	-	-	1	1	-	2	
16	Juru Muda TK. I	I/b	-	-	-	-	-	-	-	-	-	2	2	
17	Juru Muda	I/a	-	-	-	-	-	-	-	-	-	-	0	
18	P3K	IX	-	-	479	-	-	-	-	-	-	-	479	482
19	P3K	V	-	-	-	-	-	-	-	3	-	-	3	
JUMLAH			20	650	4011	111	695	13	0	452	2	3	5957	5957
			0,34%	10,91%	67,33%	1,86%	11,67%	0,22%	0,00%	7,59%	0,03%	0,05%		

5957

ASN Prov. Kep. Babel Berdasarkan Pendidikan Terakhir



PERSENTASE ASN BERDASARKAN USIA
Periode 30 Juni 2022

NO	USIA	JLH. PEGAWAI	PERSENTASE
1	20-30	662	11,11%
2	31-40	1964	32,97%
3	41-50	2273	38,16%
4	51-65	1058	17,76%
TOTAL		5957	100%

