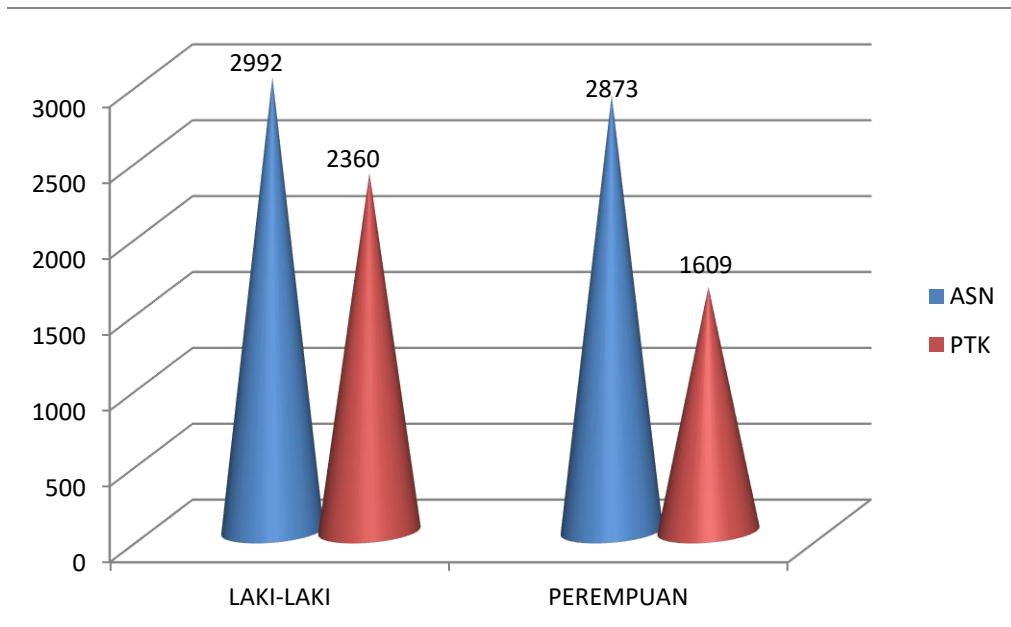


Komposisi Pegawai Pemprov Babel (ASN dan PTK)  
Periode 28 Februari 2023

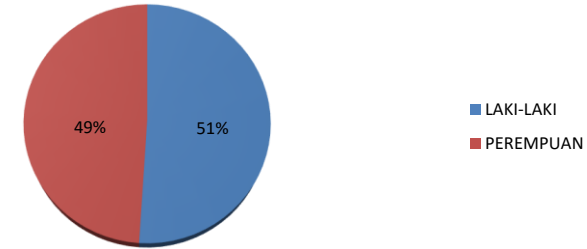
Komposisi	JENIS KELAMIN		JUMLAH
	LAKI-LAKI	PEREMPUAN	
ASN	2992	2873	5865
PTK	2360	1609	3969



**REKAPITULASI JUMLAH ASN PROV. KEP. BABEL  
BERDASARKAN PANGKAT/GOL. DAN JENIS KELAMIN  
Periode 28 Februari 2023**

NO.	JENIS KELAMIN		JUMLAH
	LAKI-LAKI	PEREMPUAN	
<b>TOTAL</b>	<b>2992</b>	<b>2873</b>	<b>5865</b>

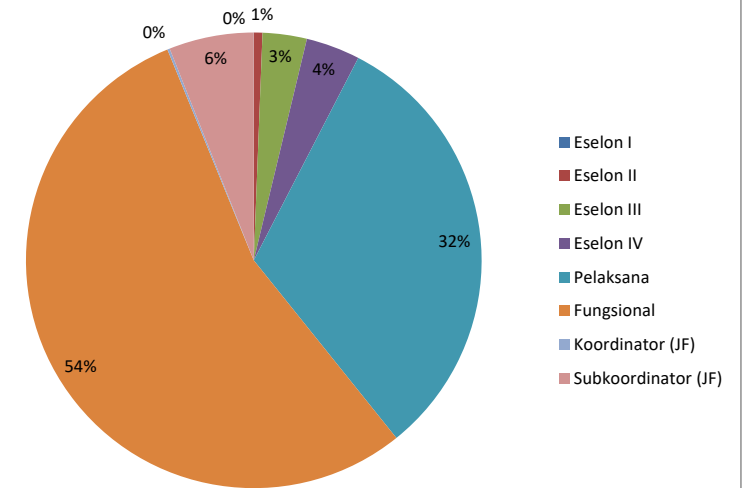
**ASN Prov. Kep. Babel Berdasarkan Jenis Kelamin**



**REKAPITULASI JUMLAH ASN PROV. KEP. BABEL  
BERDASARKAN JENIS JABATAN DAN JENIS KELAMIN  
Periode 28 Februari 2023**

NO.	ESELON	JENIS KELAMIN		JUMLAH		PERSENTASE
		LAKI-LAKI	PEREMPUAN			
1	I-b	1	0	1	445	7,59%
2	II-a	28	1	29		
3	II-b	5	1	6		
4	III-a	103	28	131		
5	III-b	46	7	53		
6	IV-a	163	62	225		
<b>Non Eselon :</b>						
7	- Pelaksana	980	876	1856	5420	92,41%
8	- Fungsional (JF)	1443	1758	3201		
	- Koordinator (JF)	9	1	10		
	- Subkoordinator (JF)	214	139	353		
<b>TOTAL</b>		<b>2992</b>	<b>2873</b>	<b>5865</b>		<b>100%</b>

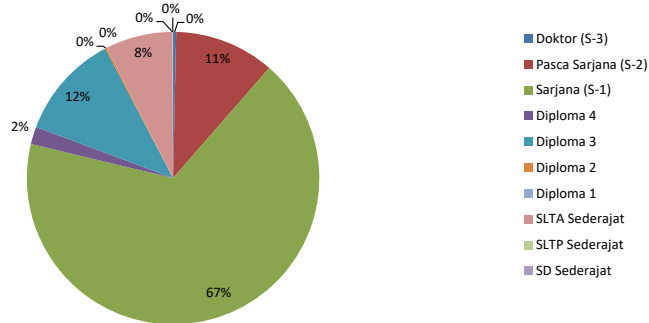
**ASN Prov. Kep. Babel Berdasarkan Jenis Jabatan**



**REKAPITULASI JUMLAH ASN PROV. KEP. BABEL  
BERDASARKAN PANGKAT/GOL. DAN PENDIDIKAN TERAKHIR  
Periode 28 Februari 2023**

NO.	PANGKAT	GOL. RUANG	PENDIDIKAN TERAKHIR										JUMLAH TOTAL			
			S-3	S-2	S-1	D-4	D-3	D-2	D-1	SLTA / Sederajat	SLTP	SD				
1	Pembina Utama	IV/e	2	2	0	0	0	0	0	0	0	0	0	0	4	810
2	Pembina Utama Madya	IV/d	3	16	6	0	0	0	0	0	0	0	0	25		
3	Pembina Utama Muda	IV/c	3	22	9	1	0	0	0	0	0	0	0	35		
4	Pembina TK. I	IV/b	9	104	112	0	3	0	0	0	0	0	0	228		
5	Pembina	IV/a	3	166	318	3	24	3	0	1	0	0	0	518		
6	Penata TK. I	III/d	0	205	1148	19	13	3	0	12	0	0	0	1400	4049	
7	Penata	III/c	0	98	949	18	85	0	0	4	0	0	0	1154		
8	Penata Muda TK. I	III/b	0	36	524	29	166	1	0	41	0	0	0	797		
9	Penata Muda	III/a	0	1	402	43	156	2	0	94	0	0	0	698		
10	Pengatur TK. I	II/d	0	0	3	0	98	0	0	138	0	0	0	239		
11	Pengatur	II/c	0	0	0	0	138	2	0	88	0	0	0	228	519	
12	Pengatur Muda TK. I	II/b	0	0	0	0	0	0	0	49	0	0	0	49		
13	Pengatur Muda	II/a	0	0	0	0	0	0	0	3	0	0	0	3		
14	Juru TK. I	I/d	0	0	0	0	0	0	0	0	1	1	1	2		
15	Juru	I/c	0	0	0	0	0	0	0	1	1	1	1	3		
16	Juru Muda TK. I	I/b	0	0	0	0	0	0	0	0	0	1	1	1	6	
17	Juru Muda	I/a	0	0	0	0	0	0	0	0	0	0	0	0		
18	P3K	IX	0	0	478	0	0	0	0	0	0	0	0	478		481
19	P3K	V	0	0	0	0	0	0	0	3	0	0	0	3		
<b>JUMLAH</b>			<b>20</b>	<b>650</b>	<b>3949</b>	<b>113</b>	<b>683</b>	<b>11</b>	<b>0</b>	<b>434</b>	<b>2</b>	<b>3</b>	<b>5865</b>	<b>5865</b>		
			<b>0,34%</b>	<b>11,08%</b>	<b>67,33%</b>	<b>1,93%</b>	<b>11,65%</b>	<b>0,19%</b>	<b>0,00%</b>	<b>7,40%</b>	<b>0,03%</b>	<b>0,05%</b>	<b>5865</b>			

**ASN Prov. Kep. Babel Berdasarkan Pendidikan Terakhir**



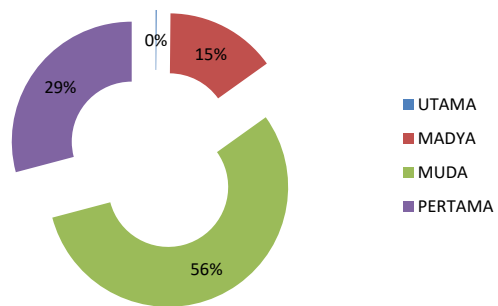
REKAPITULASI JUMLAH ASN PROV. KEP. BABEL  
BERDASARKAN NAMA JABATAN FUNGSIONAL  
Periode 28 Februari 2023

NO	JABATAN FUNGSIONAL	TOTAL	JENJANG AHLI				JUMLAH JENJANG AHLI	JENJANG TERAMPIL				JUMLAH JENJANG TERAMPIL
			UTAMA	MADYA	MUDA	PERTAMA		PENYELIA	MAHIR	PELAKSANA	PEMULA	
1	ADMINISTRATOR KESEHATAN	8	-	-	7	1	8	-	-	-	-	-
2	ADYATAMA KEPARIWISATAAN DAN EKONOMI KREATIF	6	-	-	6	-	6	-	-	-	-	-
3	ANALIS HUKUM	15	-	1	12	2	15	-	-	-	-	-
4	ANALIS KEBENCANAAN	1	-	-	1	-	1	-	-	-	-	-
5	ANALIS KEBIJAKAN	97	-	19	72	6	97	-	-	-	-	-
6	ANALIS KEPEGAWAIAN	130	-	8	100	14	122	2	2	4	-	8
7	ANALIS KETAHANAN PANGAN	9	-	1	7	1	9	-	-	-	-	-
8	ANALIS KEUANGAN PUSAT/DAERAH	24	-	-	24	-	24	-	-	-	-	-
9	ANALIS PASAR HASIL PERIKANAN	3	-	1	1	1	3	-	-	-	-	-
10	ANALIS PASAR HASIL PERTANIAN	1	-	-	1	-	1	-	-	-	-	-
11	ANALIS PERDAGANGAN	12	-	2	9	1	12	-	-	-	-	-
12	ANALIS SARANA DAN PRASARANA	3	-	-	3	-	3	-	-	-	-	-
13	APOTEKER	16	-	5	6	5	16	-	-	-	-	-
14	ARSIPARIS	48	-	-	22	6	28	5	13	2	-	20
15	ASESOR SDM APARATUR	2	-	1	1	-	2	-	-	-	-	-
16	ASISTEN APOTEKER	15	-	-	-	1	1	1	8	5	-	14
17	ASISTEN PENATA ANESTESI	3	-	-	-	-	-	-	-	3	-	3
18	ASSESOR MANAJEMEN MUTU INDUSTRI	1	-	-	1	-	1	-	-	-	-	-
19	AUDITOR	43	-	4	35	3	42	-	1	-	-	1
20	BIDAN	34	-	-	1	2	3	4	24	3	-	31
21	DOKTER	45	-	11	23	11	45	-	-	-	-	-
22	ENTOMOLOG	1	-	-	1	-	1	-	-	-	-	-
23	EPIDEMIOLOG	9	-	-	6	3	9	-	-	-	-	-
24	FISIOTERAPIS	7	-	-	-	-	-	1	4	2	-	7
25	GURU	1.986	-	303	959	724	1.986	-	-	-	-	-
26	INSPEKTUR KETENAGALISTRIKAN	17	-	2	13	2	17	-	-	-	-	-
27	INSTRUKTUR	23	-	7	10	1	18	-	4	1	-	5
28	MANGGALA INFORMATIKA	2	-	-	2	-	2	-	-	-	-	-
29	MEDIATOR HUBUNGAN INDUSTRIAL	5	-	1	4	-	5	-	-	-	-	-
30	MEDIK VETERINER	3	-	-	3	-	3	-	-	-	-	-
31	NUTRISIONIS	9	-	1	-	-	1	-	2	6	-	8
32	PAMONG BUDAYA	3	-	-	3	-	3	-	-	-	-	-
33	PARAMEDIK VETERINER	3	-	-	-	-	-	-	3	-	-	3
34	PEKERJA SOSIAL	15	-	2	10	3	15	-	-	-	-	-
35	PEMBIMBING KESEHATAN KERJA	9	-	2	6	1	9	-	-	-	-	-
36	PEMBINA JASA KONSTRUKSI	1	-	-	-	1	1	-	-	-	-	-
37	PEMBINA MUTU HASIL KELAUTAN DAN PERIKANAN	6	-	-	5	1	6	-	-	-	-	-
38	PENATA KEPENDUDUKAN DAN KELUARGA BERENCANA	4	-	-	4	-	4	-	-	-	-	-
39	PENATA PENANGGULANGAN BENCANA	4	-	-	4	-	4	-	-	-	-	-
40	PENATA RUANG	3	-	-	1	2	3	-	-	-	-	-
41	PENELITI	4	-	-	-	4	4	-	-	-	-	-
42	PENERJEMAH	9	-	1	8	-	9	-	-	-	-	-
43	PENGANTAR KERJA	1	-	-	1	-	1	-	-	-	-	-

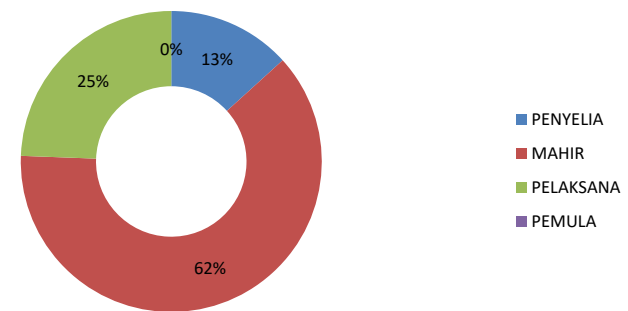
NO	JABATAN FUNGSIONAL	TOTAL	JENJANG AHLI				JUMLAH JENJANG AHLI	JENJANG TERAMPIL				JUMLAH JENJANG TERAMPIL
			UTAMA	MADYA	MUDA	PERTAMA		PENYELIA	MAHIR	PELAKSANA	PEMULA	
44	PENGAWAS ALAT DAN MESIN PERTANIAN	1	-	-	1	-	1	-	-	-	-	-
45	PENGAWAS BENIH TANAMAN	12	-	-	8	2	10	-	2	-	-	2
46	PENGAWAS BIBIT TERNAK	14	-	1	7	4	12	-	2	-	-	2
47	PENGAWAS KETENAGAKERJAAN	27	-	3	22	2	27	-	-	-	-	-
48	PENGAWAS KOPERASI	5	-	2	3	-	5	-	-	-	-	-
49	PENGAWAS LINGKUNGAN HIDUP	5	-	1	4	-	5	-	-	-	-	-
50	PENGAWAS MUTU HASIL PERTANIAN	13	-	-	12	-	12	1	-	-	-	1
51	PENGAWAS MUTU PAKAN	5	-	1	2	2	5	-	-	-	-	-
52	PENGAWAS PENYELENGGARAAN URUSAN PEMERINTAHAN DI DAERAH (PENGAWAS PEMERINTAHAN)	20	-	10	9	1	20	-	-	-	-	-
53	PENGAWAS PERDAGANGAN	2	-	-	1	1	2	-	-	-	-	-
54	PENGAWAS PERIKANAN	23	-	2	12	3	17	-	4	2	-	6
55	PENGAWAS SEKOLAH	32	1	30	1	-	32	-	-	-	-	-
56	PENGELOLA EKOSISTEM LAUT DAN PESISIR	4	-	-	3	1	4	-	-	-	-	-
57	PENGELOLA PENGADAAN BARANG/JASA	18	-	2	14	2	18	-	-	-	-	-
58	PENGELOLA PRODUKSI PERIKANAN TANGKAP	3	-	-	2	1	3	-	-	-	-	-
59	PENGENDALI DAMPAK LINGKUNGAN	11	-	-	10	1	11	-	-	-	-	-
60	PENGENDALI EKOSISTEM HUTAN	10	-	1	6	3	10	-	-	-	-	-
61	PENGENDALI ORGANISME PENGGANGGU TUMBUHAN	4	-	-	2	2	4	-	-	-	-	-
62	PENGENDALIAN HAMA DAN PENYAKIT	2	-	-	-	2	2	-	-	-	-	-
63	PENGERAK SWADAYA MASYARAKAT	17	-	7	10	-	17	-	-	-	-	-
64	PENGUJI KESELAMATAN DAN KESEHATAN KERJA	2	-	-	-	2	2	-	-	-	-	-
65	PENGUJI MUTU BARANG	7	-	-	-	1	1	-	3	3	-	6
66	PENYELIDIK BUMI	6	-	-	2	4	6	-	-	-	-	-
67	PENYULUH KEHUTANAN	36	-	1	23	7	31	-	3	2	-	5
68	PENYULUH KESEHATAN MASYARAKAT	10	-	-	8	2	10	-	-	-	-	-
69	PENYULUH PERINDUSTRIAN DAN PERDAGANGAN	13	-	1	10	-	11	-	2	-	-	2
70	PENYULUH LINGKUNGAN HIDUP	5	-	-	4	1	5	-	-	-	-	-
71	PENYULUH PERTANIAN	20	-	1	10	4	15	-	2	3	-	5
72	PENYULUH SOSIAL	7	-	1	4	2	7	-	-	-	-	-
73	PERANCANG PERUNDANG-UNDANGAN	6	-	1	4	1	6	-	-	-	-	-
74	PERAWAT	203	-	3	53	36	92	23	69	19	-	111
75	PERAWAT GIGI	7	-	-	-	-	-	-	6	1	-	7
76	PEREKAM MEDIS	11	-	-	1	-	1	1	7	2	-	10
77	PERENCANA	58	-	2	49	7	58	-	-	-	-	-
78	PERISALAH LEGISLATIF	7	-	1	4	2	7	-	-	-	-	-
79	POLISI KEHUTANAN	33	-	2	5	4	11	5	12	5	-	22
80	POLISI PAMONG PRAJA	45	-	2	20	2	24	-	12	9	-	21
81	PRANATA HUMAS	48	-	-	34	6	40	-	7	1	-	8
82	PRANATA KOMPUTER	86	-	5	26	16	47	-	28	11	-	39
83	PRANATA LABORATORIUM KESEHATAN	15	-	2	2	2	6	-	8	1	-	9
84	PSIKOLOG KLINIS	4	-	1	2	1	4	-	-	-	-	-
85	PUSTAKAWAN	20	-	9	7	-	16	2	1	1	-	4
86	RADIOGRAFER	7	-	-	-	1	1	3	3	-	-	6
87	SANDIMAN	1	-	-	1	-	1	-	-	-	-	-
88	SANITARIAN	5	-	-	-	1	1	1	-	3	-	4
89	STATISTISI	1	-	-	1	-	1	-	-	-	-	-
90	SURVEYOR PEMETAAN	2	-	-	-	2	2	-	-	-	-	-

NO	JABATAN FUNGSIONAL	TOTAL	JENJANG AHLI				JUMLAH JENJANG AHLI	JENJANG TERAMPIL				JUMLAH JENJANG TERAMPIL
			UTAMA	MADYA	MUDA	PERTAMA		PENYELIA	MAHIR	PELAKSANA	PEMULA	
91	TEKNIK JALAN DAN JEMBATAN	3	-	-	1	-	1	-	2	-	-	2
92	TEKNIK PENGAIRAN	1	-	-	1	-	1	-	-	-	-	-
93	TEKNIK TATA BANGUNAN DAN PERUMAHAN	1	-	-	1	-	1	-	-	-	-	-
94	TEKNISI ELEKTROMEDIS	2	-	-	1	1	2	-	-	-	-	-
95	TEKNISI GIGI	2	-	-	-	-	-	1	-	1	-	2
96	TERAPIS WICARA	3	-	-	-	-	-	-	1	2	-	3
97	WIDYAISWARA	19	4	13	2	-	19	-	-	-	-	-
JUMLAH TOTAL		3.564	5	477	1.777	928	3.187	50	235	92	-	377
			3.187					377				
3.564												

ASN Prov. Kep. Babel Berdasarkan Jenjang Fungsional Tingkat AHLI



ASN Prov. Kep. Babel Berdasarkan Jenjang Fungsional Tingkat TERAMPIL

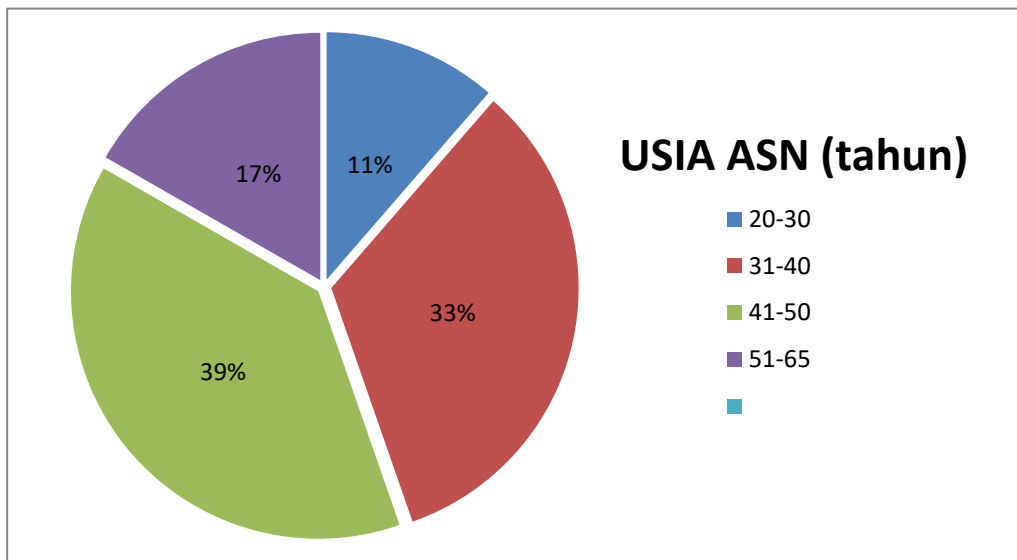






PERSENTASE ASN BERDASARKAN USIA  
Periode 28 Februari 2023

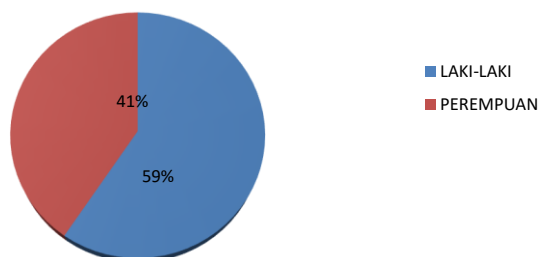
NO	USIA	JLH. PEGAWAI	PERSENTASE
1	20-30	667	11,37%
2	31-40	1953	33,30%
3	41-50	2264	38,60%
4	51-65	981	16,73%
TOTAL		5865	100%



**REKAPITULASI JUMLAH PTK PROV. KEP. BABEL**  
**BERDASARKAN JENIS KELAMIN**  
 Periode 28 Februari 2023

No	OPD	Jenis Kelamin		Jumlah
		Laki-Laki	Perempuan	
1	Badan Kepegawaian dan Pengembangan SDM Daerah	48	26	74
2	Badan Kesatuan Bangsa dan Politik	11	7	18
3	Badan Keuangan Daerah	96	65	161
4	Badan Penanggulangan Bencana Daerah	90	22	112
5	Badan Penghubung	20	5	25
6	Badan Perencanaan Pembangunan dan Penelitian Pengembangan Daerah	17	10	27
7	Biro Umum Sekretariat Daerah	115	80	195
8	Dinas Energi dan Sumber Daya Mineral	24	10	34
9	Dinas Kearsipan dan Perpustakaan	21	12	33
10	Dinas Kebudayaan, Pariwisata, Pemuda dan Olahraga	51	22	73
11	Dinas Kelautan dan Perikanan	69	18	87
12	Dinas Kesehatan+RSJD+RSU Ir. Soekarno	291	296	587
13	Dinas Komunikasi dan Informatika	28	9	37
14	Dinas Koperasi, Usaha Kecil dan Menengah	27	12	39
15	Dinas Lingkungan Hidup dan Kehutanan	68	34	102
16	Dinas Pekerjaan Umum Penataan Ruang Perumahan Rakyat dan Pemukiman	112	48	160
17	Dinas Pemberdayaan Perempuan, Perlindungan Anak, Kependudukan Pencatatan Sipil dan Pengendalian Penduduk Keluarga Berencana	7	5	12
18	Dinas Penanaman Modal dan Pelayanan Terpadu Satu Pintu	16	9	25
19	Dinas Pendidikan	781	621	1402
20	Dinas Perhubungan	13	3	16
21	Dinas Perindustrian dan Perdagangan	33	22	55
22	Dinas Pertanian dan Ketahanan Pangan	84	56	140
23	Dinas Sosial dan Pemberdayaan Masyarakat Desa	64	52	116
24	Dinas Tenaga Kerja	29	33	62
25	Inspektorat Daerah	10	9	19
26	Satuan Polisi Pamong Praja	124	22	146
27	Sekretariat DPRD	111	101	212
Total		2360	1609	3969

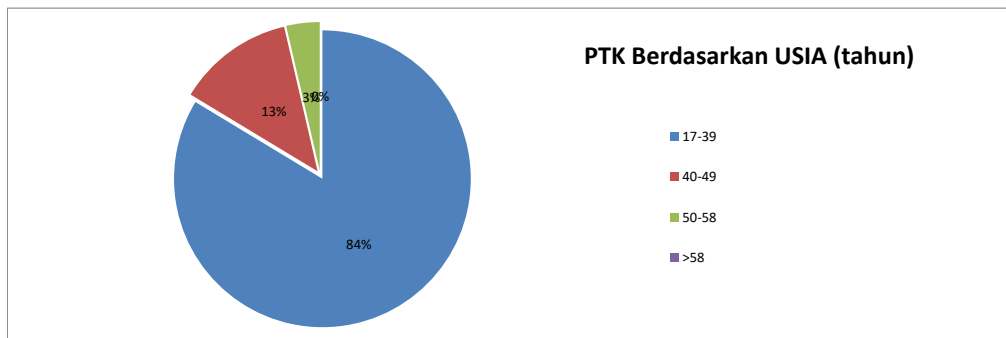
**PTK Berdasarkan Jenis Kelamin**



**REKAPITULASI JUMLAH PTK PROV. KEP. BABEL  
BERDASARKAN UMUR  
Periode 28 Februari 2023**

No	OPD	UMUR				JUMLAH
		17-39	40-49	50-54	>54	
1	Badan Kepegawaian dan Pengembangan SDM Daerah	60	12	2	0	74
2	Badan Kesatuan Bangsa dan Politik	12	5	1	0	18
3	Badan Keuangan Daerah	116	39	6	0	161
4	Badan Penanggulangan Bencana Daerah	101	10	1	0	112
5	Badan Penghubung	15	6	4	0	25
6	Badan Perencanaan Pembangunan dan Penelitian Pengembangan Daerah	19	7	1	0	27
7	Biro Umum Sekretariat Daerah	154	31	10	0	195
8	Dinas Energi dan Sumber Daya Mineral	26	6	2	0	34
9	Dinas Kearsipan dan Perpustakaan	25	6	2	0	33
10	Dinas Kebudayaan, Pariwisata, Pemuda dan Olahraga	60	10	3	0	73
11	Dinas Kelautan dan Perikanan	74	11	2	0	87
12	Dinas Kesehatan+RSJD+RSU Ir. Soekarno	543	42	2	0	587
13	Dinas Komunikasi dan Informatika	32	5	0	0	37
14	Dinas Koperasi, Usaha Kecil dan Menengah	30	9	0	0	39
15	Dinas Lingkungan Hidup dan Kehutanan	87	13	2	0	102
16	Dinas Pekerjaan Umum Penataan Ruang Perumahan Rakyat dan Pemukiman	119	37	4	0	160
17	Dinas Pemberdayaan Perempuan, Perlindungan Anak, Kependudukan, Pencatatan Sipil dan Pengendalian Penduduk Keluarga Berencana	11	1	0	0	12
18	Dinas Penanaman Modal dan Pelayanan Terpadu Satu Pintu	21	3	1	0	25
19	Dinas Pendidikan (Keseluruhan Cabdin Dan Sekolah)	1207	110	85	0	1402
20	Dinas Perhubungan	9	6	1	0	16
21	Dinas Perindustrian dan Perdagangan	42	11	2	0	55
22	Dinas Pertanian dan Ketahanan Pangan	106	29	5	0	140
23	Dinas Sosial dan Pemberdayaan Masyarakat Desa	89	25	2	0	116
24	Dinas Tenaga Kerja	51	9	2	0	62
25	Inspektorat Daerah	18	1	0	0	19
26	Satuan Polisi Pamong Praja	110	35	1	0	146
27	Sekretariat DPRD	183	26	3	0	212
<b>Total</b>		<b>3320</b>	<b>505</b>	<b>144</b>	<b>0</b>	<b>3969</b>

NO	USIA	JLH. PTK	PERSENTASE
1	17-39	3320	83,65%
2	40-49	505	12,72%
3	50-58	144	3,63%
4	>58	0	0,00%
<b>TOTAL</b>		<b>3969</b>	<b>100%</b>

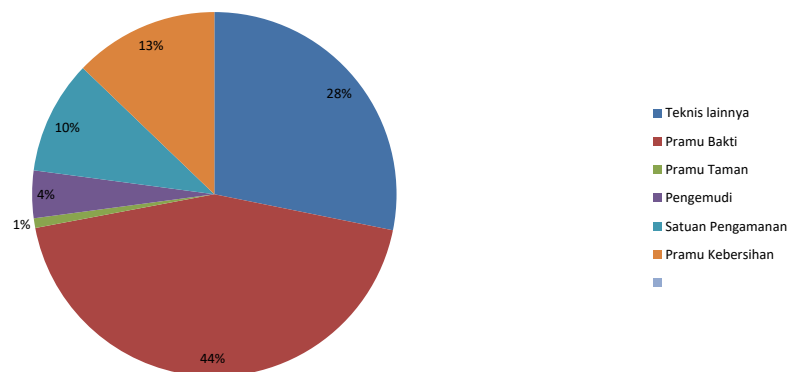


**REKAPITULASI JUMLAH PTK PROV. KEP. BABEL  
BERDASARKAN JABATAN  
Periode 28 Februari 2023**

No	OPD	JABATAN					Jumlah	
		Administrasi		Operasional				
		Teknis lainnya	Pramu Bakti	Pramu Taman	Pengemudi	Satuan Pengamanan		Pramu Kebersihan
1	Badan Kepegawaian dan Pengembangan SDM Daerah	0	28	0	1	12	33	74
2	Badan Kesatuan Bangsa dan Politik	0	6	0	1	5	6	18
3	Badan Keuangan Daerah	0	8	0	14	46	93	161
4	Badan Penanggulangan Bencana Daerah	87	8	0	6	7	4	112
5	Badan Penghubung	0	6	0	7	5	7	25
6	Badan Perencanaan Pembangunan dan Penelitian Pengembangan Daerah	0	20	0	2	5	0	27
7	Biro Umum Sekretariat Daerah	0	128	7	37	1	22	195
8	Dinas Energi dan Sumber Daya Mineral	0	24	1	1	4	4	34
9	Dinas Kearsipan dan Perpustakaan	0	18	0	5	6	4	33
10	Dinas Kebudayaan, Pariwisata, Pemuda dan Olahraga	0	37	2	1	18	15	73
11	Dinas Kelautan dan Perikanan	0	48	0	2	17	20	87
12	Dinas Kesehatan+RSJD+RSU Ir. Soekarno	356	142	5	26	40	18	587
13	Dinas Komunikasi dan Informatika	0	27	0	3	5	2	37
14	Dinas Koperasi, Usaha Kecil dan Menengah	0	19	0	2	10	8	39
15	Dinas Lingkungan Hidup dan Kehutanan	0	82	0	4	16	0	102
16	Dinas Pekerjaan Umum, Penataan Ruang, Perumahan Rakyat dan Pemukiman	0	123	0	3	15	19	160
17	Dinas Pemberdayaan Perempuan, Perlindungan Anak, Kependudukan, Pencatatan Sipil dan Pengendalian Penduduk Keluarga Berencana	0	4	0	3	2	3	12
18	Dinas Penanaman Modal dan Pelayanan Terpadu Satu Pintu	0	8	2	3	6	6	25
19	Dinas Pendidikan (Keseluruhan Cabdin Dan Sekolah)	531	589	13	4	103	162	1402
20	Dinas Perhubungan	0	4	0	2	4	6	16
21	Dinas Perindustrian dan Perdagangan	0	35	2	3	8	7	55
22	Dinas Pertanian dan Ketahanan Pangan	8	94	0	7	9	22	140
23	Dinas Sosial dan Pemberdayaan Masyarakat Desa	0	91	0	7	15	3	116
24	Dinas Tenaga Kerja	0	32	0	4	10	16	62
25	Inspektorat Daerah	0	7	2	1	4	5	19
26	Satuan Polisi Pamong Praja	134	0	0	9	0	3	146
27	Sekretariat DPRD	2	153	0	9	27	21	212
<b>Jumlah per Jabatan</b>		<b>1118</b>	<b>1741</b>	<b>34</b>	<b>167</b>	<b>400</b>	<b>509</b>	<b>3969</b>

NO	NAMA JABATAN	JUMLAH
1	Teknis lainnya	1118
2	Pramu Bakti	1741
3	Pramu Taman	34
4	Pengemudi	167
5	Satuan Pengamanan	400
6	Pramu Kebersihan	509
<b>TOTAL</b>		<b>3969</b>

**PTK Berdasarkan Jabatan**



**REKAPITULASI JUMLAH PTK PROV. KEP. BABEL  
BERDASARKAN PENDIDIKAN  
Periode 28 Februari 2023**

No	OPD	Pendidikan						Jumlah
		S2	S1/DIV	DIII	SMK/SMA	SMP	SD	
1	Badan Kepegawaian dan Pengembangan SDM Daerah	0	18	8	47	0	1	74
2	Badan Kesatuan Bangsa dan Politik	0	5	2	11	0	0	18
3	Badan Keuangan Daerah	0	64	17	76	4	0	161
4	Badan Penanggulangan Bencana Daerah	0	25	9	78	0	0	112
5	Badan Penghubung	1	4	0	17	2	1	25
6	Badan Perencanaan Pembangunan dan Penelitian Pengembangan Daerah	1	9	3	11	2	1	27
7	Biro Umum Sekretariat Daerah	1	53	17	114	8	2	195
8	Dinas Energi dan Sumber Daya Mineral	0	12	3	18	1	0	34
9	Dinas Kearsipan dan Perpustakaan	0	13	3	16	1	0	33
10	Dinas Kebudayaan, Pariwisata, Pemuda dan Olahraga	0	22	3	46	2	0	73
11	Dinas Kelautan dan Perikanan	1	31	4	48	1	2	87
12	Dinas Kesehatan+RSJD+RSU Ir. Soekarno	13	189	242	143	0	0	587
13	Dinas Komunikasi dan Informatika	0	21	0	16	0	0	37
14	Dinas Koperasi, Usaha Kecil dan Menengah	0	15	3	19	2	0	39
15	Dinas Lingkungan Hidup dan Kehutanan	2	36	9	53	2	0	102
16	Dinas Pekerjaan Umum Penataan Ruang Perumahan Rakyat dan Pemukiman	0	55	11	93	1	0	160
17	Dinas Pemberdayaan Perempuan, Perlindungan Anak, Kependudukan Pencatatan Sipil dan Pengendalian Penduduk Keluarga Berencana	0	3	1	7	1	0	12
18	Dinas Penanaman Modal dan Pelayanan Terpadu Satu Pintu	0	10	1	14	0	0	25
19	Dinas Pendidikan (Keseluruhan Cabdin Dan Sekolah)	18	822	109	415	21	17	1402
20	Dinas Perhubungan	0	3	1	11	1	0	16
21	Dinas Perindustrian dan Perdagangan	1	24	4	24	2	0	55
22	Dinas Pertanian dan Ketahanan Pangan	1	55	16	55	9	4	140
23	Dinas Sosial dan Pemberdayaan Masyarakat Desa	1	35	12	63	1	4	116
24	Dinas Tenaga Kerja	0	29	7	25	1	0	62
25	Inspektorat Daerah	0	5	1	13	0	0	19
26	Satuan Polisi Pamong Praja	0	24	7	115	0	0	146
27	Sekretariat DPRD	2	106	18	86	0	0	212
<b>Jumlah per Pendidikan</b>		<b>42</b>	<b>1688</b>	<b>511</b>	<b>1634</b>	<b>62</b>	<b>32</b>	<b>3969</b>

NO	TK. PENDIDIKAN	JUMLAH
1	S2	42
2	S1/DIV	1688
3	DIII	511
4	SMK/SMA	1634
5	SMP	62
6	SD	32
TOTAL		3969

